

## Le devenir des diplômés d'une licence professionnelle en formation initiale - Promotion 2012 - Enquête 2014 -

L'insertion professionnelle de la promotion 2012 des diplômés de licence professionnelle de Lille 1 se maintient dans de bonnes conditions malgré la persistance de la situation économique depuis 2008.

Si le taux d'insertion perd un point par rapport à la promotion 2011 (89 %), les diplômés en emploi se trouvent dans des emplois stables (79 %), dans des emplois de niveau correspondant à leur formation (80 % de professions intermédiaires et même 10 % de cadres), avec un salaire net mensuel médian de 1600 €. Les deux tiers de ces diplômés travaillent dans le Nord Pas de Calais. 79% sont satisfaits de leur emploi.

Le temps de recherche du premier emploi se maintient à 3 mois en moyenne, le stage constituant un vrai tremplin vers l'emploi pour un tiers des diplômés (34 % des diplômés accèdent à leur premier emploi grâce au stage de licence professionnelle).

Dans le cadre du LMD, ces diplômés de licence professionnelle constituent un véritable atout pour que les jeunes passés par un BTS accèdent à un niveau Bac+3: en effet 55% des diplômés de licence pro 2012 étaient passés par un BTS précédemment (surtout dans le domaine SEG et SHS).

Amélie MACREZ - Responsable de l'enquête  
Martine CASSETTE - Directrice de l'OFIP

Mai 2015

### Bref sur l'enquête

Tous les ans l'OFIP interroge les diplômés de licence professionnelle. Depuis 2009 l'interrogation est menée dans le cadre de l'enquête nationale du Ministère de l'Enseignement Supérieur et de la Recherche : outre les questions obligatoires de cette enquête nationale, l'OFIP maintient ses propres questions pour poursuivre ses analyses à long terme.

Pour la promotion 2012, 700 diplômés ont été concernés par cette enquête (hors FUPL, délocalisés et étrangers ayant obtenu un baccalauréat à l'étranger), 596 ont répondu, soit un taux de réponse de 85 %. Les diplômés ont été interrogés sur leur devenir 30 mois après leur licence professionnelle (situation au 1er décembre 2014).

Les données ont été pondérées par mention de licence professionnelle et par régime d'études (FI/FC) afin de travailler sur la population des diplômés en formation initiale, soit 487 personnes.

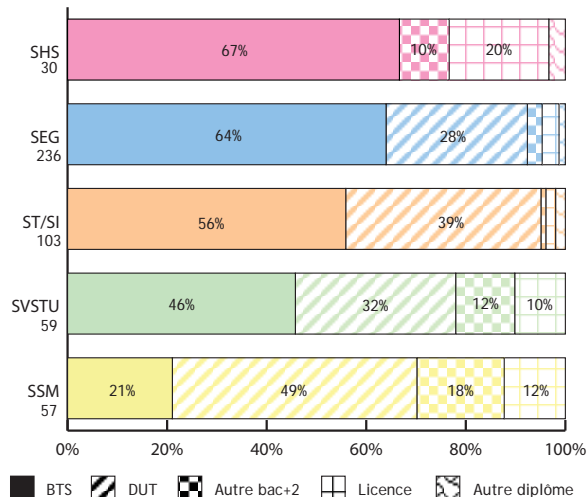
## Caractéristiques socio-démographiques et scolaires des diplômés

En 2011-2012 à Lille 1, 487 étudiants ont été diplômés de licence professionnelle en formation initiale. Parmi eux 49 % étaient inscrits dans une licence professionnelle du domaine SEG, 21 % en ST/SI, 12 % en SVSTU et en SSM, 6 % en SHS.

Part de femmes : 50 %  
 Age moyen à l'entrée en LP : 20 ans  
 Bac général : 63 % Bac technologique : 33 %  
 Boursier en 2011-2012 : 42 %

55 % des diplômés avaient validé un BTS avant l'entrée en licence professionnelle. 32 % des diplômés avaient auparavant obtenu un DUT, 6 % un autre bac+2 (DEUST,...), 6 % une licence, et 2 % un autre diplôme (master, autre LP, ...). Les diplômés de BTS sont plus fréquents en sciences économiques et sociales alors qu'en sciences la part du DUT varie entre un tiers et la moitié des diplômés selon la discipline.

### Diplôme le plus élevé à l'entrée en LP

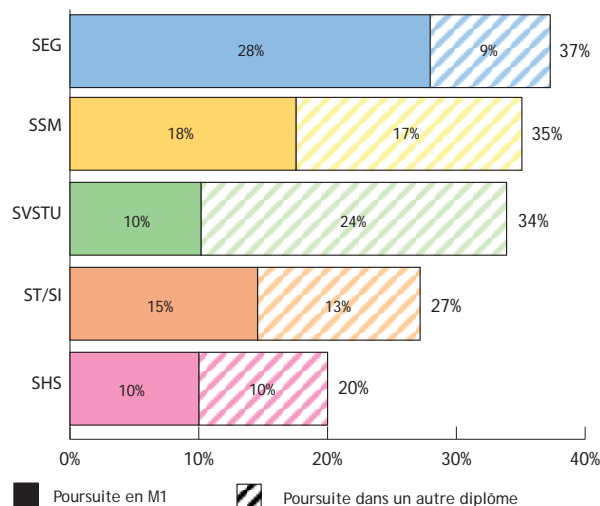


## Poursuite d'études après la licence professionnelle

Entre septembre 2012 et décembre 2014, 33 % des diplômés de licence professionnelle se réinscrivent au moins une année dans l'enseignement supérieur.

Parmi les diplômés qui ont poursuivi des études, 62 % se sont inscrits en M1, 15 % en L3, 11 % en école de commerce ou d'ingénieurs et 12 % dans un autre diplôme. 23 % sont restés à Lille 1, 31 % dans un autre établissement de la métropole lilloise. 18 % ont poursuivi dans le reste de la région, 25 % dans une autre région et 3 % à l'étranger.

15 % des diplômés ont obtenu un diplôme de niveau supérieur à la licence professionnelle. Ces diplômés ne seront pas pris en compte dans les paragraphes sur la situation professionnelle.



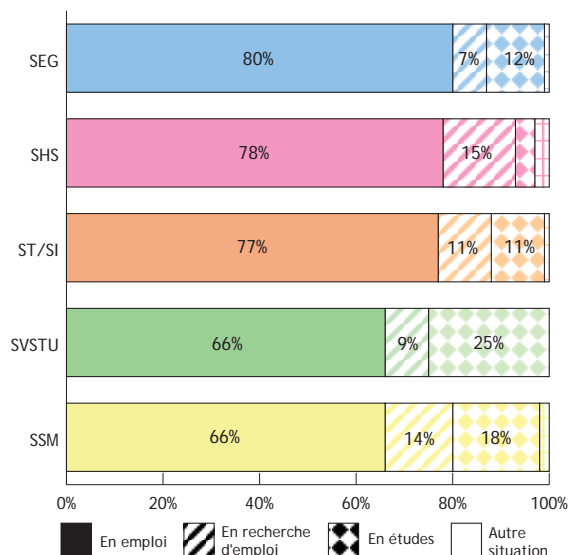
## Situation professionnelle au 1er décembre 2014

Au 1er décembre 2014, 76 % des diplômés étaient en emploi, 9 % en recherche d'emploi, 14 % en études et 1 % étaient sans emploi mais n'en recherchaient pas.

En décembre 2014, 60 % des étudiants en études sont en master, 21 % en école d'ingénieurs et 19 % dans un autre diplôme. 44 % des étudiants se sont orientés vers un contrat d'apprentissage ou de professionnalisation.

Les personnes en recherche d'emploi le sont depuis en moyenne 10 mois au 1er décembre 2014 mais 77 % d'entre eux ont déjà occupé un poste depuis l'obtention de leur licence professionnelle.

Le taux global d'insertion est de 89 %. Ce taux est de 92 % en SEG, 88 % en SVSTU et ST/SI, 84 % en SHS et 83 % en SSM.



## Emploi occupé au 1er décembre 2014

Au 1er décembre 2014, 90 % des diplômés occupent un emploi correspondant à leur niveau de qualification : 80 % un poste de professions intermédiaires (techniciens, agents de maîtrise, contremaîtres, catégorie B de la fonction publique...) et 10 % un emploi de niveau cadre. Les diplômés du domaine SSM occupent tous un emploi de niveau professions intermédiaires et la part de cadres en ST/SI est de 16 %.

80 % des diplômés occupent un emploi dans le secteur privé, 16 % dans la fonction publique ou une entreprise publique et 4 % dans le secteur associatif.

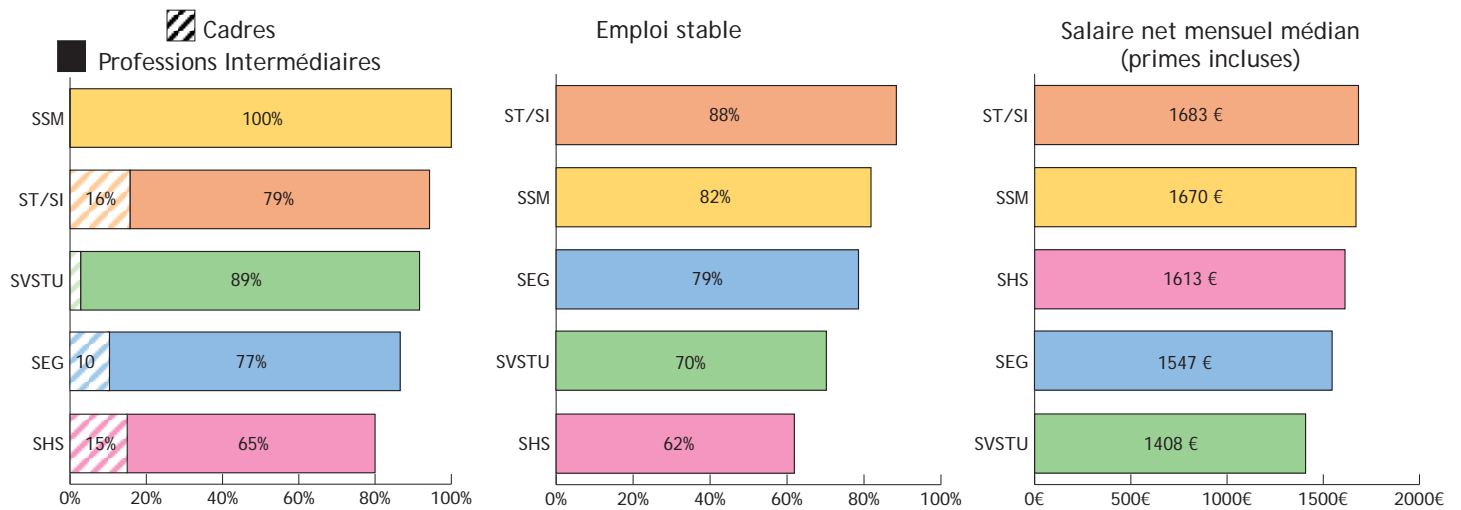
79 % des diplômés ont un emploi stable, soit un CDI (74 %), soit un poste de fonctionnaire (3 %) ou encore sont indépendants (1 %). 17 % des diplômés en emploi ont un contrat

à durée déterminée, 3 % sont intérimaires et 2 % ont un autre contrat.

Le salaire net mensuel médian, primes incluses, est de 1600 € pour les diplômés travaillant à temps plein (6 % des salariés occupent un poste à temps partiel).

67 % des diplômés se sont insérés dans la région Nord-Pas-de-Calais : 39 % dans la métropole lilloise et 15 % dans une autre ville du Nord. 32 % des diplômés sont en emploi dans une autre région française et 1 % à l'étranger.

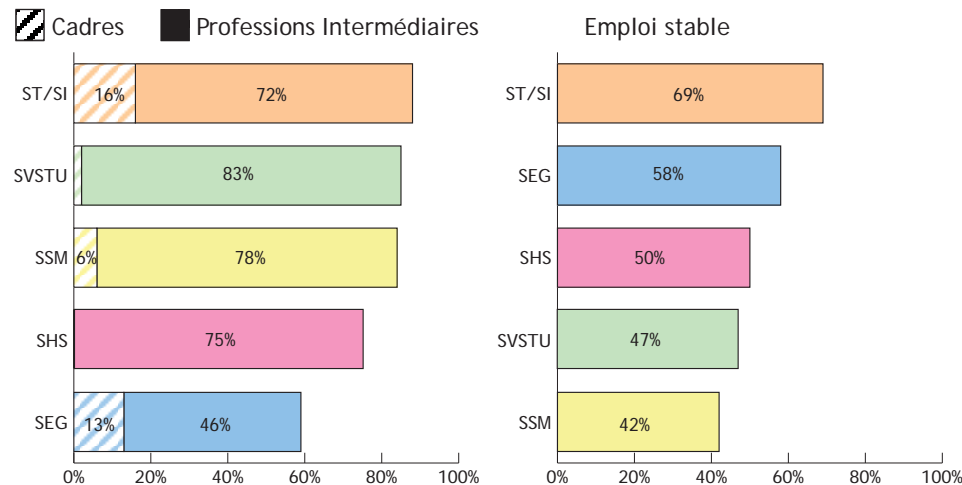
79 % des diplômés sont satisfaits de l'emploi qu'ils occupent (note supérieure ou égale à 7) et 70 % des salariés déclarent que leur emploi est en adéquation avec la formation acquise en licence professionnelle.



## Premier emploi après l'obtention de la licence professionnelle

96 % des diplômés de licence professionnelle, n'ayant pas obtenu de diplôme d'un niveau supérieur, ont occupé au moins un emploi après l'obtention de leur licence profes-

sionnelle. En moyenne ils ont trouvé un poste trois mois après la fin de leurs études. 34 % des diplômés ont trouvé leur premier emploi grâce à leur stage de licence professionnelle, 21 % par une petite annonce et 19 % par une candidature spontanée. Globalement 37 % des diplômés se sont insérés grâce aux contacts noués pendant leurs cursus universitaires (stages antérieurs, personnel universitaire, anciens diplômés, ...).



75 % des premiers emplois sont des emplois correspondant au niveau de qualification : 67 % en professions intermédiaires et 8 % en cadres.

53 % des diplômés ont obtenu un contrat stable dès leur premier emploi après la licence professionnelle.

SCIENCE  
SC. ECO ET SOC

**Sciences et Structures de la Matière (SSM) :** Analyse, contrôle et expertise chimie et industries chimiques, Energies renouvelables et efficacité énergétique, Industrialisation et valorisation des matériaux plastiques, Procédés de la chimie et développement durable, Procédés de traitement de surface et formulation de revêtements fonctionnels.

**Sciences et Technologie / Sciences pour l'Ingénieur (ST/SI) :** Architectures full IP, Conception, gestion d'infrastructures réseaux, Développement et administration Internet et Intranet, Eco-conception des produits innovants, Informatique et réseaux industriels, Inspection, contrôle et maintenance préventive des installations industrielles, Maintenance des transports guidés, Techniques de l'emballage, Textiles à usages techniques, Vision industrielle.

**Sciences de la Vie, de la Santé, de la Terre et de l'Univers (SVSTU) :** GEOSSOL, Métrologie en mesures environnementales et biologiques, Sécurité en qualité pratiques de soins, Sécurité et qualité en alimentation.

**Sciences Economiques et Gestion (SEG) :** Assistant gestionnaire des flux internationaux, Chargé de clientèle de la bancassurance, Collaborateur 'social et paie', Distribution, mention management et gestion de rayon, Gestion de la communication publique, Marketing direct et vente à distance multicanaux, Les PME européennes sur le marché international, Management de l'événementiel, Management des entreprises, Management opérationnel dans la protection sociale, Métiers de l'entrepreneuriat et développement de la PME.

**Sciences Humaines et Sociales (SHS) :** Aménagement territorial durable et géomatique, Conseil en qualité de vie - vieillissement, Gestion et accompagnement des parcours professionnels et personnels dans les organisations.

# 487 diplômés de licence professionnelle à Lille 1 en 2012 en formation initiale

Age moyen à l'obtention de la LP : 21 ans

Part de femmes : 50 %

Part de diplômés ayant obtenu un BTS : 55 %

Part de diplômés originaires du Nord-Pas de Calais : 73 %

Taux de poursuite d'études : 33 %

Part de diplômés ayant obtenu un diplôme de niveau supérieur à la LP : 15 %

## INSERTION PROFESSIONNELLE AU 1er DECEMBRE 2014

(hors diplômés d'un niveau supérieur à la licence professionnelle)

Taux d'insertion : 89 %

87 % pour les Sciences  
91 % pour les Sc Eco et Soc

90 % pour les hommes  
88 % pour les femmes

Pour les personnes en emploi

Part d'emploi stable : 79 %

82 % pour les Sciences  
76 % pour les Sc Eco et Soc

88 % pour les hommes  
70 % pour les femmes

Part de cadres et professions intermédiaires : 90 %

94 % pour les Sciences  
86 % pour les Sc Eco et Soc

94 % pour les hommes  
85 % pour les femmes

Salaire net mensuel médian : 1600 €

1619 € pour les Sciences  
1500 € pour les Sc Eco et Soc

1730 € pour les hommes  
1485 € pour les femmes